

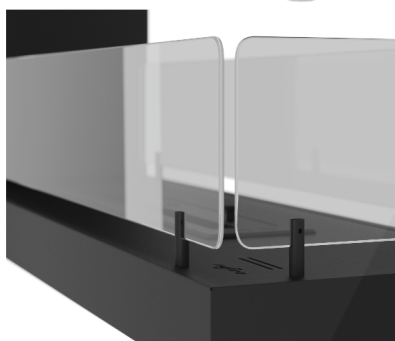
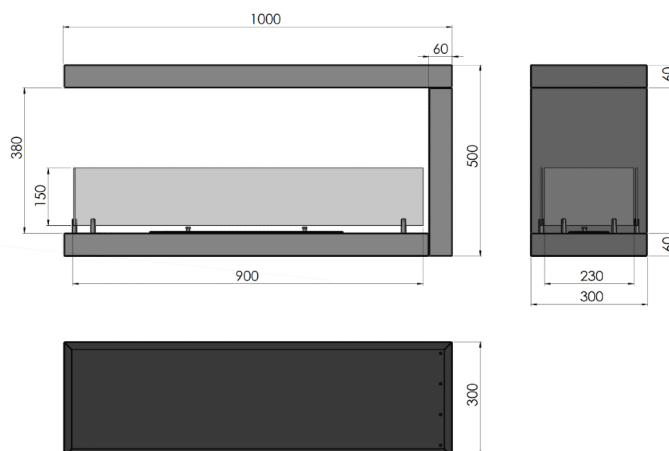
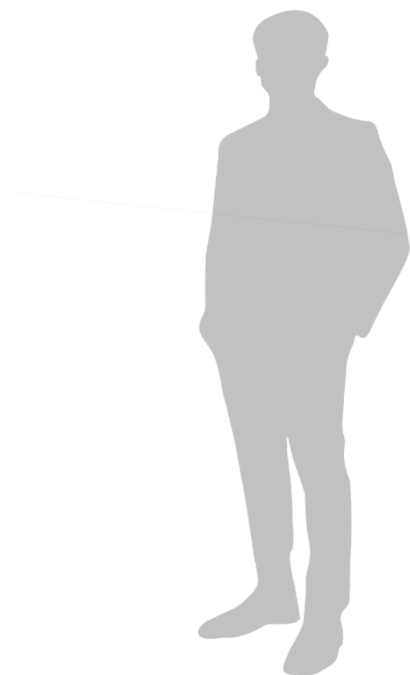
KARTA
PRODUKTOWA



Biokominek
Inside U1000.1

DIMENSIONS/ WYMIARY CAŁKOWITE : 1000mm x 500mm x 300mm

Inside U1000.1



Type/Typ - mounted in the cavity/ do zabudowy we wnęce
1000mm x500mm x300mm (rozmiar kominka)

GLASS/SZYBA : CURVED/ZAOKRĄGLONA ANTISOL (3szt),
TEMPERETD/HARTOWANA 4mm

(WYM. 895mm x130mm -2szt, 245mm x 130mm)

BURNER/ PALNIK : 500 LONGFIRE BLACK; 500mm (Poj.1L), LONG/PROSTY (with
flame adjustment/ z regulacją płomienia)

BURN TIME/ CZAS SPALANIA : 1,5-3 godz.

MATERIAL/MATERIAŁ : powder-coated steel/ stal malowana proszkowo

INSULATION/ IZOLACJA - yes/tak

COLOR/ KOLOR STANDARDOWY - black/ czarny

WEIGHT/WAGA - 25kg

It features a venting system that prevents pressure build-up under the burner in
case of fuel overflow. Thanks to the additional tank under the burner, this system
also prevents fuel from spilling out of the bio-fireplace.

The frame is flush with the fireplace casing. The glass is mounted on black
holders/

Posiada system odpowietrzający, który zapobiega powstaniu ciśnienia pod
palnikiem przy ewentualnym przelaniu paliwa. Dzięki dodatkowemu zbiornikowi
pod palnikiem, system ten zapobiega także wypłynięciu paliwa poza biokominek.
Rama licuje się z obudową kominka.

Szyby montowane na czarnych mocowaniach

The ceramic fiber insert enhances safety, and also extends and optimizes the burning process. The elongated strip
with two handles allows for flame height adjustment. Extinguishing is done using a black sliding strip.

Wkład z włókna ceramicznego podnosi bezpieczeństwo, a także wydłuża i optymalizuje proces palenia. Podłużna
listwa z dwoma uchwytami pozwala na regulację wysokości płomienia. Gaszenie odbywa się przy pomocy czarnej
listwy przesuwnej.



infire

Magia ognia wszędzie tam, gdzie chcesz...